

**СОГЛАСОВАНО**

Председатель Межрегиональной общественной организации помощи инвалидам "ПРЕКРАСНЫЙ МИР"

Никитин А.Г.

«    »    2019 г

**УТВЕРЖДАЮ**

Директор ГБОУ школа №25  
Петроградского района  
Санкт-Петербурга

Петрова А.Б.

« 01 » 09 2019 г

**ПАСПОРТ**

**доступности для инвалидов и других маломобильных групп населения объекта социальной инфраструктуры**

**1. Общие сведения об объекте социальной инфраструктуры (далее - объект)**

- 1.1. Наименование объекта: Государственное бюджетное образовательное учреждение школа №25 Петроградского района Санкт-Петербурга
- 1.2. Адрес объекта: 197110, Санкт-Петербург, ул.Большая Зеленина, д.30, лит.А
- 1.3. Сведения о размещении объекта:
  - 1 отдельно стоящее здание 4 этажа, 3378,6кв. м;
  - наличие прилегающего земельного участка: да, 2737кв. м;
- 1.4. Год постройки: 1939  
последнего капитального ремонта-
- 1.5. Дата предстоящего планового капитального ремонта-

**Сведения об организации, расположенной на объекте**

- 1.6. Наименование организации (полное юридическое наименование – согласно учредительным документам, краткое наименование)  
Государственное бюджетное образовательное учреждение школа №25 Петроградского района Санкт-Петербурга
- 1.7. Юридический адрес организации: 197110, Санкт-Петербург, ул.Большая Зеленина, д.30, литер А
- 1.8. Основания для пользования объектом: оперативное управление
- 1.9. Форма собственности: государственная
- 1.10. Территориальная принадлежность: субъект Российской Федерации (Санкт-Петербург, Петроградский район)
- 1.11. Наименование вышестоящей организации: Администрация Петроградского района Санкт-Петербурга
- 1.12. Адрес вышестоящей организации: 197101, Санкт-Петербург, ул.Большая Монетная д.17-19
- 1.13. Телефон, факс, E-mail вышестоящей организации:

## 2. Характеристика деятельности организации на объекте (по обслуживанию населения)

- 2.1. Вид деятельности: ОКВЭД 80.21.1  
Образование основное общее
- 2.3. Форма оказания услуг: на Объекте;
- 2.4. Категории обслуживаемого населения по возрасту: дети
- 2.5. Категории обслуживаемых инвалидов: инвалиды на креслах-колясках, инвалиды с нарушениями опорно-двигательного аппарата, инвалиды с нарушением слуха, инвалиды с нарушением зрения, инвалиды с нарушением интеллекта
- 2.6. Плановая мощность: посещаемость (количество обслуживаемых в день), пропускная способность: 186 человек/день.
- 2.7. Участие в ИПР инвалида, ребенка-инвалида: нет

## 3. Состояние доступности объекта

- 3.1. Путь к объекту от ближайшей остановки пассажирского транспорта:
- 3.1.1. Расстояние от объекта до остановки транспорта: 50 метров
- 3.1.2. Перекрестки: наличие (нерегулируемые; регулируемые, со звуковой сигнализацией, таймером), наличие
- 3.1.3. Информация на пути следования к объекту: наличие (акустическая, тактильная, визуальная), нет
- 3.1.4. Перепады высот на пути: есть
- 3.1.5. Обустройство перепадов высот для инвалидов на креслах-колясках: есть
- 3.2. Состояние доступности основных структурно-функциональных зон

№ п/п	Основные структурно-функциональные зоны	Состояние доступности, в том числе для основных категорий инвалидов <*>
1	Пути движения к объекту (от остановки транспорта)	ДЧ-И (К,О) ДУ (С,Г,У)
2	Территория, прилегающая к зданию (участок)	ДЧ (К,О,Г,У) ДУ (С)
3	Вход (входы) в здание	ДЧ(К,О,С,Г,У)
4	Путь (пути) движения внутри здания (в т.ч. путь эвакуации)	ДЧ (К,О,Г,У) ДУ (С)
5	Зона целевого назначения здания (целевого посещения объекта)	ДЧ (К,О,Г,У) ДУ (С)
6	Санитарно-гигиенические помещения	ДУ(К,О,С) ДЧ (Г,У)
7	Система информации и связи (на всех зонах)	ДУ (К,О,С,Г,У)

<\*> - указывается: ДП-В - доступно полностью всем; ДП-И (К - инвалиды, передвигающиеся на кресло-колясках, О - инвалиды с нарушениями опорно-двигательного аппарата, С - инвалиды с нарушениями зрения, Г - инвалиды с нарушениями слуха, У - инвалиды с нарушениями в умственном развитии) - доступно полностью избирательно (указать категорию МГН); ДЧ-В - доступно частично всем; ДЧ-И (К, О, С, Г, У) - доступно частично избирательно (указать категорию МГН); ДУ - доступно условно; ВНД - временно недоступно.

- 3.3. Итоговое заключение о состоянии доступности объекта: ДУ (К,О,С,Г,У)

#### 4. Управленческие решения

##### 4.1. Рекомендация по адаптации основных структурно-функциональных зон объекта

№ п/п	Основные структурно-функциональные зоны объекта	Рекомендации по адаптации объекта (вид работ) <*>
1	Пути движения к объекту (от остановки транспорта)	не нуждается
2	Территория, прилегающая к зданию (участок)	согласно приложения №2
3	Вход (входы) в здание	согласно приложения №2
4	Путь (пути) движения внутри здания (в т.ч. путь эвакуации)	согласно приложения №2
5	Зона целевого назначения здания (целевого посещения объекта)	согласно приложения №2
6	Санитарно-гигиенические помещения	согласно приложения №2
7	Система информации и связи (на всех зонах)	согласно приложения №2
8	Все зоны и участки	

<\*> - указывается один из вариантов (видов работ): не нуждается; ремонт (текущий, капитальный); индивидуальное решение с техническими средствами реабилитации; технические решения невозможны – организация альтернативной формы обслуживания.

4.2. Период проведения работ: в рамках исполнения: Плана мероприятий, обеспечивающих доступность объекта социальной инфраструктуры и плана финансово-хозяйственной деятельности

4.3. Ожидаемый результат (по состоянию доступности) после выполнения работ по адаптации: улучшение доступности для всех категорий

#### 5. Особые отметки

Паспорт сформирован на основании:

1. Акта согласованных с общественным объединением инвалидов мер для обеспечения доступа инвалидов к месту предоставления услуги.

2. Анкеты по определению доступности объекта социальной инфраструктуры для инвалидов и других маломобильных групп населения.

«СОГЛАСОВАНО»

Председатель Межрегиональной общественной организации помощи инвалидам

"ПРЕКРАСНЫЙ МИР"

\_\_\_\_\_ А.Г. Никитин

« \_\_\_\_ » \_\_\_\_\_ 2019 г.



«УТВЕРЖДАЮ»

Директор ГБОУ школа №25 Петроградского района Санкт-Петербурга

\_\_\_\_\_ Петрова А.Б.



« \_\_\_\_ » \_\_\_\_\_ 2019 г.



### ПЛАН МЕРОПРИЯТИЙ («ДОРОЖНАЯ КАРТА»)


Государственное бюджетное образовательное учреждение школа №25 Петроградского района Санкт-Петербурга и предоставляемых на нем услуг для всех категорий инвалидов на 2019-2025 годы, находящегося по адресу: 197110, Санкт-Петербург, ул.Большая Зеленина, д.30, лит.А


#### Организация доступности объекта

№ п/п	Наименование и фото зоны	Наименование мероприятия	Виды ремонта ОСИ, виды других работ	Сроки исполнения мероприятий	Ожидаемый результат по состоянию доступности и ОСИ
1	2	3	4	5	6


1.	<b>Места парковки для автотранспортных средств инвалидов</b>				
1.1.	Парковка для МПН 	- Оборудовать парковочное место для инвалидов на прилегающей территории объекта: в соответствии СП 59.13330.2016	ТР	2019-2025 год	ДП-В
2.	<b>Вход на территорию</b> 	-Вход на участок следует оборудовать доступными для МПН, в том числе инвалид-колясочников, элементами информации об объекте. п. 4.1.1 СП 59.13330.2012, п.5.1.1 СП 59.13330.2016	ТР	2019-2025 год	ДП-В
3.	<b>Входной узел</b>		ТР, СТР	2019 -2025 год	ДП-С
3.1.	Наружный лестничный марш/пандус	- Разместить тактильно-контрастные указатели, выполняющие предупреждающую функцию перед лестничным маршем. п.4.1.12 СП 59.13330.2012			


	<p>п.5.1.12 СП 59.13330.2016</p> <ul style="list-style-type: none"> <li>- Привести в соответствие опорные поручни лестничного марша согласно п.5.2.15 СП 59.13330.2012 п. 6.2.11 СП 59.13330.2016</li> <li>-При расчетной ширине марша лестницы 4,0 м и более следует предусматривать дополнительные разделительные поручни.</li> <li>п.5.2.11 СП 59.13330.2012</li> <li>-Произвести реконструкцию наружного стационарного пандуса.</li> <li>-Площадка на горизонтальном участке пандуса при прямом пути движения или на повороте должна иметь размер не менее 1,5 м по ходу движения.</li> <li>-Установить кнопку вызова ответственного сотрудника, согласно СП 59.13330.2016 СП 59.13330.2012</li> </ul>	<p>ТР,СТР</p> <p>ТР,СТР</p> <p>ТР</p>	<p>2019 -2025 год</p> <p>2019 -2025 год</p> <p>2019 -2025 год</p>	<p>ДП-О,С</p> <p>ДП-К</p> <p>ДП-В</p>
<p><b>3.2.</b></p> 	<ul style="list-style-type: none"> <li>- Разместить тактильно-контрастные указатели, выполняющие предупреждающую функцию перед входной дверью.</li> <li>ГОСТ Р 52875-2007 п. 4.3.1 «Указатели тактильные наземные для инвалидов по зрению. Технические требования».</li> <li>- Оборудовать входную площадку навесом, водоотводом в соответствии с п.5.1.3 СП 59.13330.2012 п.6.1.3 СП 59.13330.2016</li> <li>-Обозначить входной узел тактильной пиктограммой доступности для инвалидов.</li> <li>п.5.5.8 СП 59.13330.2012 п.6.5.9 СП 59.13330.2016</li> <li>- Использовать контрастные сочетания цветов в приемном оборудовании (дверь стена,</li> </ul>	<p>ТР</p> <p>ТР,СТР</p> <p>ТР</p>	<p>2019 -2025 год</p> <p>2019 -2025 год</p> <p>2019 -2025 год</p>	<p>ДП-С</p> <p>ДП-С</p> <p>ДП-В</p> <p>ДП-С</p>

		<p>средства визуальной информации). согласно п.5.1.5 СП 59.13330.2012</p> <ul style="list-style-type: none"> <li>- Привести ширину дверных полотен до норматива, не менее 0,9 м. согласно п.5.1.4 СП 59.13330.2012 п.6.1.5 СП 59.13330.2016</li> <li>- В полотнах наружных дверей, следует предусматривать смотровые панели согласно п.5.1.4 СП 59.13330.2012</li> <li>п.6.1.5 СП 59.13330.2016</li> <li>- Привести параметр «высота каждого элемента порогов» в соответствие нормативному значению, или заменить дверную коробку для понижения порога согласно п.5.1.4 СП 59.13330.2012</li> <li>п. 6.1.5 СП 59.13330.2016, п.5.1.4</li> <li>- Установить доводчик с задержкой закрытия от 5 секунд п.5.1.6 СП 59.13330.2012 п.6.1.8 СП 59.13330.2016</li> <li>- Оборудовать место для собаки-проводника, обозначить пиктограммой. Приказ Минобрнауки России от 09.11.2015 N 1309</li> <li>- Установить звуковой маяк (Система средств информации зон и помещений), п.5.5.3 СП 59.13330.2012 п.6.5.3 СП 59.13330.2016</li> </ul>	<p>ТР,СТР</p> <p>ТР,СТР</p> <p>ТР,СТР</p> <p>ТР,СТР</p> <p>ТР</p> <p>ТР</p>	<p>год</p> <p>IV кв. 2019 год</p> <p>IV кв. 2019 год</p> <p>IV кв. 2019 год</p> <p>IV кв. 2019 год</p> <p>2019 -2025 год</p> <p>2019 -2025 год</p>	<p>ДП-К,О</p> <p>ДП-С</p> <p>ДП-К,О</p> <p>ДП-В</p> <p>ДП-С</p> <p>ДП-С</p>
<p>4.</p> <p>4.1</p>	<p><b>Пути движения внутри здания</b></p> <p>Коридоры и двери</p>	<ul style="list-style-type: none"> <li>- Установить тактильную мнемосхему движения п.7.1.8 СП 59.13330.2012 п.8.1.6 СП 59.13330.2016</li> <li>- Разместить, устройство отображения и передачи визуальной информации, по типу «бегающая строка» п.6.5.7 СП 59.13330.2012</li> <li>- Приобрести телефоны, снабженные</li> </ul>	<p>ТР</p> <p>ТР</p>	<p>2019 -2025 год</p> <p>2019 -2025 год</p>	<p>ДП-С</p> <p>ДП-Г</p>

		<p>клавиатурой и дисплеем для отображения текстовой информации (либо эквивалент этого оборудования) для передачи информации инвалидам с нарушениями слуха согласно п.5.5.6 СП 59.13330.2012  п.6.5.7 СП 59.13330.2016</p> <ul style="list-style-type: none"> <li>- Оборудовать пути движения знаками, обеспечивающих непрерывность информации, своевременное ориентирование и однозначное опознание объектов и мест посещения согласно п.5.5.4.СП 59.13330.2012  п.6.5.1 и 6.5.2 СП 59.13330.2016</li> <li>- Нанести тактильные предупреждающие указатели глубиной 0,5-0,6 м с высотой рифов 4 мм на участках пола перед дверными проемами на расстоянии «С» согласно п.5.2.3 СП 59.13330.2012 п.6.2.3 СП 59.13330.2016</li> <li>- Дверные проёмы обеспечить контрастным сочетанием цветов в применяемом оборудован. (дверь, стена, ручка; средства виз.информации) согласно п. 6.4.1 СП 59.13330.2016</li> </ul>	<p>ТР</p> <p>ТР</p> <p>ТР</p> <p>ТР</p>	<p>2019 -2025 год</p> <p>2019 -2025 год</p> <p>2019 -2025 год</p> <p>2019 -2025 год</p>	<p>ДП-Г</p> <p>ДП-В</p> <p>ДП-С</p> <p>ДП-С</p>
<p><b>4.2</b></p>	 <p>Междуэтажный лестничный марш.</p>	<ul style="list-style-type: none"> <li>- Обозначить вход на лестницу тактильной пиктограммой доступности для инвалидов п.5.5.8 СП 59.13330.2012 п.6.5.9 СП 59.13330.2016</li> <li>- Разместить тактильно-контрастные указатели, выполняющие предупреждающую функцию перед лестничным маршем. п.4.1.12 СП 59.13330.2012 п.5.1.12 СП 59.13330.2016</li> <li>- Вдоль обеих сторон лестницы установить опорные поручни согласно п. 6.2.11 СП 59.13330.2016, завершающие горизонтальные части поручня должны быть длиннее марша лестницы на 0,3 м (допускается от 0,27 - 0,33</li> </ul>	<p>ТР</p> <p>ТР</p> <p>ТР,СТР</p>	<p>2019 -2025 год</p> <p>2019 -2025 год</p> <p>2019 -2025 год</p>	<p>ДП-В</p> <p>ДП-С</p> <p>ДП-О,С</p>



		<p>м) и иметь не травмирующее завершение согласно п.5.2.10 СП 59.13330.2012</p> <p>-Оборудовать поручни рельефным обозначением этажей, предупредительными полосами об окончании перил в соответствии с п.5.2.16 СП 59.13330.2012</p> <p>п.6.2.12 СП 59.13330.2016</p> <p>- Установить тактильные пиктограммы с номером этажа п.6.5.9 СП 59.13330.2016</p>	<p>ТР</p> <p>ТР</p>	<p>2019 -2025 год</p> <p>2019 -2025 год</p>	<p>ДП-С</p> <p>ДП-В</p>
<p><b>4</b> <b>Зона обслуживания</b></p>					
<p><b>4.1.</b></p>	<p>Помещения учебных классов. Аудитории.</p>	<p><u>Структурно-функциональные зоны:</u></p> <p>- Оснастить учебные аудитории соответствующими техническими средствами для учебного процесса в соответствии с приказом №1309 Министерства образования и науки, с приказом №336 от 30.03.2016 в соответствии с п.7.2.3 СП 59.13330.2012</p> <p>- Предусмотреть технические средства информирования, ориентирования и сигнализации, обеспечивающие визуальное, тактильное, звуковое информирование, ориентирование в пространстве для всех категорий инвалидов и других МГН, оборудовать место обслуживания индукционной петлей для слабослышащих согласно п.7.2.3</p>	<p>ТР</p> <p>ТР</p>	<p>2019 -2025 год</p> <p>2019 -2025 год</p>	<p>ДП-В</p> <p>ДП-В</p>

		СП 59.13330.2012 п.8.22.15 СП 59.13330.2016		
<b>5.</b>	<b>Санитарно-гигиенические помещения</b>			
<b>5.1</b>	Туалет.		<p>КР,СТР</p> <p>ТР</p> <p>ТР</p> <p>ТР</p> <p>ТР</p> <p>ТР</p> <p>ТР,СТР</p>	<p>ДП-В</p> <p>ДП-С</p> <p>ДП-В</p> <p>ДП-В</p> <p>ДП-О,С</p> <p>ДП-В</p> <p>ДП-К,О</p>
	<p>-Привести ширину дверных полотен до норматива, не менее 0,9 м.согласно п.5.1.4 СП 59.13330.2012 п.6.1.5 СП 59.13330.2016</p> <p>- Установить тактильную мнемосхему туалета выполненную рельефно-графическим и рельефно-точечным способом.</p> <p>п.5.5.8 СП 59.13330.2012</p> <p>п.6.5.9 СП 59.13330.2016</p> <p>-Обозначить пиктограммой доступности для инвалидов выполненной рельефно-графическим и рельефно-точечным способом.</p> <p>п.5.5.8 СП 59.13330.2012</p> <p>п.6.5.9 СП 59.13330.2016</p> <p>-По путям движения установить пиктограммы с направлением движения в туалет, выполненные рельефно-графическим и рельефно-точечным способом.</p> <p>п.5.5.8 СП 59.13330.2012</p> <p>п.6.5.9 СП 59.13330.2016</p> <p>-Разместить крючки для одежды, костылей и других принадлежностей согласно п.5.3.3 СП 59.13330.2012</p> <p>п.6.3.3 СП 59.13330.2016</p> <p>- Установить кнопку тревожной сигнализации согласно п. 5.3.6 СП 59.13330.2012, п.6.3.6 СП 59.13330.2016</p> <p>-Оборудовать умывальник опорным поручнем согласно п.5.3.3 СП 59.13330.2012</p> <p>п. 6.3.3 СП 59.13330.2016</p> <p>ГОСТ Р 51261-2017 устройства опорные - стационарные реабилитационные. Типы и технические требования п. 6.3.3 СП 59.13330.2016,</p>	<p>2019 -2025 год</p> <p>2019 -2025 год</p> <p>2019 -2025 год</p> <p>2019 -2025 год</p> <p>2019 -2025 год</p> <p>2019 -2025 год</p> <p>2019 -2025 год</p>		

		<p>- Заменить водопроводный кран. Следует применять водопроводные краны с рычажной рукояткой и термостатом, а при возможности - с автоматическими и сенсорными кранами бесконтактного типа.</p> <p>- Установить дверную задвижку в соответствии с п.5.4.3 СП 59.13330.2012 п.6.4.3 СП 59.13330.2016</p>	ТР	2019 -2025 год	ДП-В
			ТР	2019 -2025 год	ДП-В

\* Указывается: ПСД – подготовка проектно-сметной документации; КР- капитальный ремонт; ТР – текущий ремонт; СТР – строительство  
 \*\* Указывается: ДП-В - доступно полностью всем; ДП-И (К, О, С, Г, У) – доступно полностью избирательно (указать категории инвалидов);  
 ДЧ-В - доступно частично всем; ДЧ-И (К, О, С, Г, У) – доступно частично избирательно (указать категории инвалидов);  
 ДУ - доступно условно, ВНД – временно недоступно;

Ожидаемый результат по состоянию доступности объекта после выполнения работ согласно плану мероприятий:  
**доступно частично всем (ДЧ-В)**  
 Период проведения работ: 2019-2025 гг.

**АНКЕТА** (титульный лист, часть I)  
**ПО ОПРЕДЕЛЕНИЮ ДОСТУПНОСТИ ОБЪЕКТА СОЦИАЛЬНОЙ ИНФРАСТРУКТУРЫ ДЛЯ**  
**ИНВАЛИДОВ И ДРУГИХ МАЛОМОБИЛЬНЫХ ГРУПП НАСЕЛЕНИЯ**  
 для формирования электронного паспорта объекта

Наименование организации (полное наименование организации в соответствии с учредительными документами, код ОГРН)

**Государственное бюджетное общеобразовательное учреждение**  
**школа №25 Петроградского района Санкт-Петербурга**

ГБОУ школа №25 Петроградского района Санкт-Петербурга		1037828004500 ОГРН
(полное и сокращенное наименование организации)		
Вид деятельности организаций (указывается вид экономической деятельности организации, код ОКВЭД основной)		
Образование основное общее		80.21.1 ОКВЭД
Форма собственности	Государственная	13 ОКФС
(указывается форма собственности по ОКФС)		
Организационно-правовая форма	бюджетное учреждение	75203 ОКОПФ
(указывается организационно-правовая форма по ОКОПФ)		
Должность, Ф.И.О. руководителя организации	Директор	Петрова А.Б.
Телефон, факс руководителя организации	(812) 235-42-13	
E-mail организации	gbou25spb@mail.ru	
Юридический адрес организации	197110	Санкт-Петербург, ул. Большая Зеленина, д.30, лит. А
	(индекс)	(почтовый адрес)
Фактический адрес организации	197110	Санкт-Петербург, ул. Большая Зеленина, д.30, лит. А
	(индекс)	(почтовый адрес)
Наименование владельца объекта, в котором находится организация	1037828004500	
Комитет имущественных отношений	ОГРН	
(указывается организационно-правовая форма и название владельца объекта, в котором находится организация)		
Юридический адрес владельца объекта, в котором находится организация	(индекс)	197101
Санкт-Петербург, ул. Большая Монетная, д.17-19		
	(почтовый адрес)	
Телефон, факс, E-mail владельца объекта, в котором находится организация		
Тел.: 8(812) 232-83-61	Факс: 8(812)232-83-61	E-mail: tupetr@gov.spb.ru
Наименование вышестоящей организации	Администрация Петроградского района Санкт-Петербурга	ОГРН 1027806894312
(указывается организационно-правовая форма и название организации)		
Юридический адрес вышестоящей организации	197101	Санкт-Петербург, ул. Большая Монетная д.17-19
	(индекс)	(почтовый адрес)
Должность, Ф.И.О. руководителя вышестоящей организации		
Глава администрации Петроградского района Громов Иван Александрович		
Телефон, факс вышестоящей организации		
	Тел.: (812) 232-83-61	Факс: 8 (812) 232-83-61
E-mail вышестоящей организации		
	tupetr@gov.spb.ru	

Примечание: при заполнении использовать данные приложения №1 к Анкете «Инструкция по заполнению Анкеты», п.1 «Анкета (титульный лист)».

**Титульный лист, часть II**

<p><b>Наименование объекта</b> (Указывается ОСИ части 1 титульного листа, если ОСИ находится по одному адресу и занимает одно здание(помещение); или корпус ОСИ или филиал ОСИ с указанием № корпуса или занимаемых помещений, или № подъезда / лестницы жилого дома)</p>	<p>Государственное бюджетное общеобразовательное учреждение школа №25 Петроградского района Санкт-Петербурга</p>
<p><b>Фактический адрес объекта</b> (индекс, почтовый адрес)</p>	<p>197110, Санкт-Петербург, ул. Большая Зеленая, д.30, лит.А</p>
<p><b>Общая площадь объекта</b> (указывается общая площадь в кв. м.)</p>	<p>3378,6 кв м</p>
<p><b>Этаж / этажи расположения объекта</b> (указываются этажи, на которых расположен объект, например: 1, 2 этажи, 3, 4, 5 этажи)</p>	<p>1-4 этаж</p>
<p><b>Кадастровый номер объекта</b></p>	<p>78:07:0003179:1028</p>
<p><b>Категории обслуживаемого населения:</b> дети, подростки, молодежь, граждане среднего и пожилого возраста (мужчины старше 60 лет, женщины старше 55 лет); инвалиды (в том числе дети-инвалиды), все.</p>	<p>все</p>
<p><b>Категории обслуживаемых инвалидов:</b> инвалиды, передвигающиеся на креслах-колясках, инвалиды с нарушениями опорно-двигательного аппарата, зрения, слуха, инвалиды с отклонениями в развитии.</p>	<p>К, О, С, Г, У</p>
<p><b>Участие в исполнении ИПР инвалида, ребенка-инвалида:</b> (да, нет)</p>	<p>нет</p>

**АНКЕТА (основная часть)**

п/п	Зона, элемент зоны (параметр), техническое средство оборудования объекта	Наличие (1), отсутствие (0) зоны, элемента зоны (параметра), технического средства на объекте					4	5	Параметры зоны (элемента), технического средства оборудования объекта			11
		3	4	5	6	7			8	9	10	
		Наличие (1), отсутствие (0) зоны, элемента зоны (параметра), технического средства на объекте	Необходимость (1), отсутствие необходимости (0) зоны, элемента зоны (параметра), технического средства на объекте	Возможность (1), невозможность (0) создания / реконструкции зоны, элемента зоны (параметра) технического средства на объекте	6	7	8	9	10	11		
					Наименование параметра, назначение параметра для: «К» - инвалидов, передвигающихся на креслах-колясках, «О» - инвалидов с нарушениями опорно-двигательного аппарата, «С» - инвалидов с нарушениями зрения, «Г» - инвалидов с нарушениями слуха, «У» - инвалиды с отклонениями в развитии.	Измерения	Фактическое значение (для параметров с единицами измерения «Соответствие» и «наличие») указывается значение «Да» или «Нет»	Нормативное значение	№ пункта, № рисунка СП59.13330.2016; прочие СП, ГОСТ	Примечание		
<b>1. Подходы к объекту, пути движения</b>												
Наименование ОСИ (см. прим. п.5)												
<b>Администрация Петроградского района Санкт-Петербурга</b>												
1.1	Пути пешеходного движения											
		1	0	0	0	М	2,0	Не менее 1,2	п. 5.1.7			
		0	0	0	0	наличие	нет		п.5.1.2			
		1	0	0	0	%	8	не более 8 (1:12)	п.5.1.8			
		0	0	0	0	%	-	не более 10 (1:10) на протяжении не	ПС.1.8			

											более 10 м		
1	0	0	0	0	0	1	0	0,1,4	0,015	М	соответствие	да	п. 5.1.8
1	0	0	0	0	0	1	0			М	соответствие	да	п. 5.1.11
0	0	0	0	0	0	0	0	-	не более 0,01	М		-	п.5.1.11
0	0	0	0	0	0	0	0	-	не менее 0,5	М		-	
0	0	0	0	0	0	0	0	-	не менее 0,05	М		-	п.5.3.2.
0	1	1	1	0	1	0	0	-	0,5	М		-	
0	1	1	1	0	1	0	0	нет			наличие	нет	п.5.1.3
0	1	1	1	0	1	0	0	нет			наличие	нет	п.5.1.4
0	1	1	1	0	1	0	0	нет			наличие	нет	п.5.1.1
0	1	1	1	0	1	0	0	нет			наличие	нет	п.4.1.5
0	1	1	1	0	1	0	0	-	не менее 0,8	М		-	п.5.1.10
1	0	0	0	1	0	0	0	0,05	не менее 0,05	М		-	п.5.1.9

		0	0	0	0	Перепад высот бордюров, бортовых, каменной вдоль эксплуатируемых газонов и озелененных площадок, примыкающим к путям пешеходного движения, «К», «О», «С»	М	-	не более 0,025	п. 5.1.9
1.2	Лестницы (на подходах к объекту, на участках)	0	0	0	0	Размеры ступеней: ширина проступей «О», «С»	М	-	0,35-0,4	п. 5.1.12
1.3	Пандусы стационарные, дублирующие внешние лестницы	0	0	0	0	Уклон пандуса «К»	%	-	Не более 5 (1:20)	п. 5.1.14
1.4	Подъемные платформы с вертикальным / наклонным перемещением на внешних лестницах	0	0	0	0	Свободное пространство перед подъемными платформами шириной «К»	М	-0	Не менее 1,6	п. 6.2.17
		0	0	0	0	Свободное пространство перед подъемными платформами глубиной «К»	М	-	Не менее 1,6	

## 2. Входной узел

Наименование ОСИ (см. прим. п.5) Государственное бюджетное общеобразовательное учреждение школа №25 Петроградского района Санкт-Петербурга										
2.1	Наружная лестница Основной вход	1	0	0	0	Размеры ступеней: ширина проступей «О», «С»	М	0,30	0,35-0,4	п. 5.1.12
		1	1	1	1	Высота ступеней «О», «С»	М	0,13	0,13 - 0,17	
		1	0	0	0	Поверхность ступеней ровная и шероховатая «О», «С», «Г», «У»	соответствие	да		п. 6.2.8
		0	1	1	1	Бортики по боковым краям ступеней, не примыкающим к стенам или другим устройства для предотвращения соскальзывания трости или ноги «О», «С», «Г», «У»	наличие	нет		
		1	1	1	1	Отражения с поручнями вдоль, обеих сторон на высоте «О», «С»	М	0,64-0,88	0,9	п. 6.2.11
		0	1	1	1	Завершающая горизонтальная часть поручня длиннее марша лестницы «О», «С»	М	нет	0,27-0,33	
		1	0	0	0	Завершающая горизонтальная часть поручня не должна быть травмоопасной «О», «С», «Г», «У»	соответствие	да		
		1	0	0	0	Диаметр округлого сечения поручня «О», «С», «Г», «У»	М	0,05	0,03-0,05	ГОСТ Р 51261-99 П.6.2.12



			0	0	0	0	0	0	0	0	0,045	-	не менее 0,045		
			1	0	0	0	0	0	0	0	0,06	0,06	не менее 0,06		ГОСТ Р 51261-99 П.6.2.12
			0	1	1	1	1	1	1	1	нет	нет	нет		п. 6.2.8
			1	0	0	0	0	0	0	0	5,1	5,1	Не менее 1,35		СП 118.13330.2012 п.6.9
			0	0	0	0	0	0	0	0	нет	нет	Не менее 1,05		СП 54.13330.2012 п.8.2, табл.8.1
			0	0	0	0	0	0	0	0	соответствие				п. 6.2.8
			0	1	1	1	1	1	1	1	нет	нет			п. 6.2.12
			0	1	1	1	1	1	1	1	нет	нет			
2.2	Пандус стационарный	1	1	1	1	1	1	1	1	1	6,4°	6,4°	Не более 5 (1:20)		п. 6.1.2
			0	0	0	0	0	0	0	0	-	-	Не более 8 (1:12)		
			0	0	0	0	0	0	0	0	-	-	Не более 10 (1:10)		
			1	0	0	0	0	0	0	0	0,95	0,95	Не менее 1,5		
											1,0	1,0	По ширине пандуса		
			1	0	0	0	0	0	0	0	1,5	1,5	Не менее 1,5		
			1	1	1	1	1	1	1	1	1,2	1,2	не менее 1,5		
			1	0	0	0	0	0	0	0	0,9	0,9	0,9		п. 6.2.11
			1	1	1	1	1	1	1	1	0,7	0,7	0,7		
			1	1	1	1	1	1	1	1	0,3	0,3	0,3		п. 6.2.11
			0	0	0	0	0	0	0	0	-	-	0,9-1,0		

		1	0	0	0	0	0	0	0	Поверхность покрытый пандуса нескользкая, «О», «К», «С», «Г», «У»	соответствие	да		п. 5.1.11
		1	0	0	0	0	0	0	0	Визуальный контраст марша пандуса с горизонтальной поверхностью начала и конца пандуса «О», «К», «С», «Г», «У»	соответствие	да		п. 6.2.10
		0	1	1	1	1	1	1	1	Высота колесотбойников вдоль продольных краев маршей пандусов для предотвращения соскальзывания трости или ноги, «К», «О», «С»	м	нет	не менее 0,05	п. 5.2.15
2.3	Пандусы инвентарные (сборно-разборные, откидные, выдвижные и т.п.)	0	0	0	0	0	0	0	0	Ширина пандуса «К»	м	-	Не менее 0,75	П.6.1.3
2.4	Подъемная платформа с горизонтальным перемещением	1	0	0	0	0	0	0	0	Свободное пространство перед подъемными платформами шириной «К»	м	1,6	Не менее 1,6	п. 6.2.17
2.5	Подъемники мобильные	1	0	0	0	0	0	0	0	Свободное пространство перед подъемными платформами шириной «К»	м	1,6	Не менее 1,6	п. 6.2.17
2.6	Входная площадка главного входа									«К»	наличие	да		
		0	1	1	1	1	1	1	1	Навес «К», «О», «С», «Г», «У»	наличие	нет		п. 6.1.4
		1	0	0	0	0	0	0	0	Подсветка «К», «О», «С», «Г», «У»	наличие	да		СП 35-101-2001
		0	0	0	0	0	0	0	0	Водоотвод «К», «О», «С», «Г», «У»	наличие	нет		
		0	0	0	0	0	0	0	0	Поперечный уклон	%	-	1-2	
		1	0	0	0	0	0	0	0	Поверхность покрытый твердая, не допускающая скольжения при намокании «К», «О», «С», «Г», «У»	соответствие	да		п. 6.1.4
		0	0	0	0	0	0	0	0	Высота площадки без пандуса	м	-	Не более 0,025	п.4.1.9
		1	0	0	0	0	0	0	0	Ширина входной площадки «К»	м	$\geq 1,50$	$\geq 1,50$	п. 5.1.3
		1	0	0	0	0	0	0	0	Глубина входной площадки «К»	м	$\geq 1,85$	$\geq 1,85$	п. 5.1.3
		1	1	1	1	1	1	1	1	Ширина входной площадки с пандусом «К»	м	2,17	$\geq 2,20$	п. 6.1.4
		1	0	0	0	0	0	0	0	Глубина входной площадки с пандусом «К»	м	2,20	$\geq 2,20$	
		0	1	1	1	1	1	1	1	Обозначение символом входа, доступного для МПН, «К», «О», «С», «Г», «У»	наличие	нет		п. 6.5.1
		0	1	1	1	1	1	1	1	Указатели направления пути к ближайшему доступному для МПН входу «К», «О», «С»	наличие	нет		п.6.5.1

2.7	Входные тамбуры:	1	0	0	0	Ширина тамбура, при глубине не менее 2,45м «К»	м	≥ 1,6	Не менее 1,6	п.6.1.8.	
		1	0	0	0	Ширина тамбура, при глубине от 1,8м до 1,5м (при реконструкции) Дренажные и водосборные решетки в одном уровне с поверхностью пола, ширина проветров их ячеек не более 0,013 м, длина не более 0,015 м, диаметр круглых ячеек не более 0,018 м, «К», «О», «С»	соответствие	да	Не менее 2,3		
2.8	Входные двери, в т.ч. тамбурные.	1	1	1	1	Ширина дверных проемов влозь проектируемых зданий в свету «К»	м	-	Не менее 1,2	п. 6.1.5	
		1	1	1	1	Ширина одной створки (дверного полотна) при двухстворчатых дверях «К»	м	0,88	0,9		
		1	1	1	1	Ширина дверных проемов, реконструируемых/приспосабливаемых зданий в свету «К»	м	-	0,9 – 1,2		
		1	1	1	1	Высота каждого элемента порогов «К», «С»	м	0,020	Не более 0,014		
		0	1	1	1	Смотровые панели в полотнах наружных дверей, заполненные прозрачным и ударопрочным материалом шириной не менее 0,15 м «К», «О»	наличие	нет	нет		
		0	0	0	0	Нижняя часть смотровых панелей на высоте от уровня пола, «К», «О»	м		Не выше 1,0		
		0	0	0	0	Верхняя часть смотровых панелей на высоте от уровня пола «К», «О»	м	-	Не ниже 1,6		
		0	1	1	1	Обозначение символом входа, доступного для МГН «К», «О», «С»	наличие	нет	нет		п. 6.5.1
		0	1	1	1	Яркая контрастная маркировка (декоративные рисунки или фирменные знаки) высотой не менее 0,1м и шириной не менее 0,2м на уровне 0,9-1,0 м от пола «К»	наличие	нет	нет		п. 6.1.6
		0	1	1	1	Яркая контрастная маркировка (декоративные рисунки или фирменные знаки) высотой не менее 0,1м и шириной не менее 0,2м на уровне 1,3-1,4 м от пола «С»	наличие	нет	нет		п. 6.1.7
2.9	Прозрачные двери на входах и в здании, прозрачные отражения и перегородки	0	1	1	1	Обозначение символом входа, доступного для МГН «К», «О», «С», «Г», «У»	наличие	нет	нет	п.5.5.1	
		0	0	0	0	Указатели направления пути к ближайшему доступному для МГН входу «К», «О», «С», «Г», «У»	наличие	нет	нет	п.5.1.4	
		0	0	0	0	Высота от уровня пола верхней части противударной полосы, «К».	м	-	не менее 0,3	п.5.1.5	
		0	0	0	0	Высота яркой, контрастной маркировки на прозрачных полотнах дверей «К», «О», «С»,	м		Не менее 0,1	п.5.1.5	
		0	0	0	0						

3. Пути движения внутри здания									
Наименование ОСИ (см. прим. п.5)									
Государственное бюджетное общеобразовательное учреждение школа №25 Петроградского района Санкт-Петербурга									
Название зоны (технического средства)									
					«Г», «У»				
		0	1	1	Ширина яркой, контрастной маркировки на прозрачных полотнах дверей «К», «О», «С», «Г», «У»	М		Не менее 0,2	п.5.1.5
		0	1	1	Высота размещения яркой, контрастной маркировки на прозрачных полотнах дверей от поверхности пешеходного пути «К», «О», «С», «Г», «У»	М		1,2 - 1,5	п.5.1.5
2.10	Холл, вестибюль	1	0	0	Контрольно-пропускные устройства и турникеты шириной в свету «К»	М		Не менее 0,95	п. 6.1.9
					Дополнительный боковой проход для обеспечения эвакуации «К», «О», «С», «Г», «У»	наличие		да	
		0	1	1	Звуковые информаторы «С»	наличие		нет	п. 6.5.7
		0	1	1	Текстофоны, снабженные клавиатурой и дисплеем для отображения текстовой информации, либо эквивалент этого оборуд. «Г»	наличие		нет	
3.1									
	Название зоны (технического средства)								
	Коридоры, переходы в другие здания	0	1	1	Тактильные предупредительные указатели глубиной 0,5-0,6 м с высотой риффов 4 мм на участках пола перед дверными проемами на расстоянии «С»	М		0,3	
		0	1	1	Тактильные предупредительные указатели глубиной 0,5-0,6 м с высотой риффов 4 мм на участках пола перед входами на лестницы на расстоянии «С»	М		0,3	п.6.2.3
		0	1	1	Тактильные предупредительные указатели глубиной 0,5-0,6 м с высотой риффов 4 мм на участках пола перед поворотом коммуникационных путей «С»	М		0,3	
		1	0	0	Ширина пути движения в коридорах «К»	М		≥ 1,5	п. 6.2.1
		1	0	0	Ширина пути движения в переходах в другое здание «К»	М		Не менее 2,0	
		1	0	0	Ширина подхода к оборудованию и мебели, «К»	М		не менее 0,9	п.6.2.2
		1	0	0	Диаметр зоны для самостоятельного разворота на 180°, «К»	М		не менее 1,4	п.6.2.2
		1	0	0	Ширина прохода в помещении с оборудованием и мебелью, «К»	М		не менее 1,2	п.6.2.2
		0	0	0	Отражение пространства под выступающими более чем на 0,1 м частями навесных	М		не менее 0,05	п.6.2.6



		0	0	0	0	Открытые ступени (без подступенков) не допускаются «О», «С»	соответствие			п. 6.2.8
		0	1	1	1	Рельефные обозначения этажей на поверхности поручней (за исключением стационаров) «С»	наличие	нет		п. 6.2.12
		0	1	1	1	Предупредительные полосы об окончании перил «С»	наличие	нет		
3.4	Пандус стационарный	1	0	0	0	Высота одного подъема «К»	м	Не более 0,45		п. 6.2.9,
		1	1	1	1	Уклон при перепаде высот пола не более 0,2 м «К»	%	8,7°	Не более 10 (1:10)	
		1	0	0	0	Ширина марша пандуса на общих путях движения «К»	м	1,1	Не менее 1,5	
		1	0	0	0	Расстояние между поручнями пандуса на общих путях движения «К»	м	1,0	По ширине пандуса	
		1	0	0	0	Свободная зона в верхнем и нижнем окончаниях пандуса шириной «К»	м	1,5	Не менее 1,5	
		1	1	1	1	Свободная зона в верхнем и нижнем окончаниях пандуса глубиной «К»	м	1,1	не менее 1,5	
		1	1	1	1	Отражения с поручнями с двух сторон пандуса на высоте «К» (верхний поручень)	м	0,84	0,9	п. 6.2.11
		1	1	1	1	Отражения с поручнями с двух сторон пандуса на высоте «К» (нижний поручень)	м	0,68	0,7	
	Односторонние поручни	1	1	1	1	Завершающие горизонтальные части поручня для марша наклонной части пандуса «О», «К», «С»	м	0,3	0,3	п. 6.2.11
		0	0	0	0	Расстояние между поручнями пандуса с односторонним движением «К»	м	-	0,9-1,0	
		1	0	0	0	Поверхность покрытий пандуса несскользякая, «О», «К», «С», «Г», «У»	соответствие	да		п. 5.1.11
		1	0	0	0	Визуальный контраст марша пандуса с горизонтальной поверхностью начала и конца пандуса «О», «К», «С», «Г», «У»	соответствие	да		п. 6.2.10
		0	1	1	1	Высота колесоотбойников вдоль продольных краев маршей пандусов для предотвращения соскальзывания трости или ноги, «К», «О», «С»	м	нет	не менее 0,05	п. 5.2.15
3.5	Пандусы инвентарные (сборно-разборные, откидные, выдвигаемые и т.д.)	0	0	0	0	Ширина пандуса на путях движения внутри здания «К»	м	-	Не менее 0,8	п. 6.2.9
3.6	Подъемные платформы с	1	0	0	0	Свободное пространство перед подъемными платформами шириной «К»	м	1,6	Не менее 1,6	п. 6.2.17 ГОСТ Р 51630-2000

	вертикальным / наклонным перемещением						наличие		да			С посторонней помощью
3.7	Подъемники мобильные	1	0	0	0	0	Подъемники мобильные «К»	м	нет		п. 6.2.14	
3.8	Лифт пассажирский	0	0	0	0	0	Ширина кабины «К»	наличие	нет		п. 6.2.18	
3.9	Эскалаторы	0	0	0	0	0	Тактильные предупреждающие знаки у каждого края, «С»	соответствие	нет			
3.10	Пути эвакуации	1	0	0	0	0	Верхние и нижние ступени в каждом марше эвакуационных лестниц должны иметь одну или несколько противоскользящих полос общей шириной 0,08-0,1 м, окрашенные в контрастный цвет или применены тактильные указатели, контрастные по цвету по отношению к прилегающим поверхностям пола	соответствие	нет			
		0	1	1	1	1	Кромки ступеней или поручни лестниц на путях эвакуации должны быть окрашены краской, светящейся в темноте, или на них наклеены световые ленты «О», «С», «Г», «У»	соответствие	нет		п. 6.2.29	
		1	0	0	0	0	Эвакуационные знаки пожарной безопасности, «К», «О», «С», «Г», «У»	наличие	да		п. 6.5.5	
		1	0	0	0	0	Указатели направления пути к ближайшему выходу для МГН эвакуационному выводу, «К», «О», «С», «У»	наличие	да		п. 6.5.1	

**4. Специальные требования к помещениям, местам обслуживания инвалидов**

В зоне обслуживания посетителей общественных зданий и сооружений различного назначения следует предусматривать места для инвалидов из расчета не менее 5%, но не менее одного места от расчетной вместимости учреждения или расчетного числа посетителей, в том числе и при выделении зон специализированного обслуживания МГН в здании. Подходы, пути движения к объекту, входные узлы, пути движения внутри здания, санитарно-гигиенические помещения

<b>Государственное бюджетное общеобразовательное учреждение школа №25 Петроградского района Санкт-Петербурга</b>												
<b>Помещения, места обслуживания МГН в общественных зданиях</b>												
4.1.1	Зона (зоны) обслуживания посетителей	1	0	0	0	0	Количество мест для инвалидов «К», «О», «С», «Г», «У»	%	-	5, но не менее одного места		п. 8.1.3
4.1.2	Коридоры, места ожидания	1	0	0	0	0	Ширина коридоров, используемых для ожидания при двустороннем расположении кабинетов, «К»	м	-	не менее 3,2		п. 7.3.5
		1	0	0	0	0	Ширина коридоров, используемых для ожидания при одностороннем расположении	м	2,0	не менее 2,8		

						кабинетов, «К»					наличие			п.7.1.6
		0	0	0	0	При ширине коридора не более 1,8 м уширение коридора глубиной 1,8м, длиной 3,0 м через каждые 10-15м, но не менее одного на коридор								
		0	1	1	1	Визуальная информация о местах получения услуги «К», «О», «Г», «У»					наличие	нет		п.6.5.4
		0	1	1	1	Расположение визуальной информации на контрастном фоне с размерами знаков, соответствующими расстоянию рассматривания, «С», «У», «К», «О», «Г»					соответствие	нет		
		0	0	0	0	Высота расположения визуальной информации, «С», «У», «К», «О», «Г»					м	1,5-4,5		
		0	1	1	1	Информационная мнемосхема (тактильная схема расположения служебных помещений) «С»					наличие	нет		п. 8.1.6
		0	1	1	1	Тактильная информация о местах получения услуги, «С»					наличие	нет		
4.1.3	Помещения для приема посетителей	0	0	0	0	Площадь помещения для индивидуального приема посетителей: «К», «О»:								П.8.1.11, 8.7.3
		0	0	0	0	на одно рабочее место					кв.м	12		
		0	0	0	0	на два рабочих места					кв.м	18		
		0	0	0	0	Поверхность столов, прилавков, низа окошек касс, справочных и других мест обслуживания на высоте от уровня пола «К»					м	Не более 0,85		п.8.1.7
		0	0	0	0	Ширина рабочего фронта стола у места получения услуги					м	Не менее 1,0		п.8.1.7

#### 4.2. Расположение внутреннего оборудования и устройств в помещениях

4.2.1	Помещения	1	0	0	0	Расположение приборов для открывания и закрывания дверей, горизонтальных поручней, ручек, крапов, кнопок различных аппаратов, отверстия питьевых, торговых и билетных автоматов, отверстия для чип-карт, терминалы, рабочие дисплеи и прочие устройства, которыми могут воспользоваться МПН на высоте, «К», «О», «С»					м	От 0,85 до 1,1		п.5.4.2
		1	0	0	0	То же на расстоянии от боковой стены, «К», «О», «С»					м	Не менее 0,4		
		1	0	0	0	Высота расположения выключателей и розеток, «К», «О», «С»					м	0,8		п.5.4.2

#### 5. Санитарно-гигиенические помещения

(п.5.3.1. Во всех зданиях, где имеются санитарно-бытовые помещения, должны быть предусмотрены специально оборудованные для МПН места в раздевальных, универсальные кабины в уборных и душевых)

Название зоны	Наименование ОСИ (см. прим. п.5)													
---------------	----------------------------------	--	--	--	--	--	--	--	--	--	--	--	--	--



Государственное бюджетное общеобразовательное учреждение школа №25  
Петроградского района Санкт-Петербурга

(технического средства)												
5.1	Универсальная кабина 1 этаж	1	0	0	0	Доля доступных для МГН кабин в общем количестве кабин уборных, «К», «О», «С», «Г», «У»	%	5	5	п.6.3.2		
		1	0	0	0	Пространство для кресла-коляски рядом с унитазом шириной «К»	м	0,8	Не менее 0,8			Размеры доступных и универсальных (специализированных) кабин могут изменяться в зависимости от расстояний и габаритов применяемого оборудования
		1	0	0	0	Ширина кабины «К»	м	2,2	Не менее 1,65			
		1	0	0	0	Глубина кабины «К»	м	2,2	Не менее 2,2			
		1	1	1	1	Ширина двери кабины «К»	м	0,81	Не менее 0,9			
		1	0	0	0	Направление открывания двери кабины «К», «О», «С», «Г», «У»		наружу	наружу		п.6.3.3	
		1	1	1	1	Опорные поручни «О», «К»	наличие	да				
		0	0	1	1	Крючки для одежды, костылей и других принадлежностей «К», «О», «С», «Г», «У»	наличие	нет				
		0	1	1	1	Поручни около умывальника «О», «С», «К»	наличие	нет				
		0	1	1	1	Система тревожной сигнализации, обеспечивающая связь с помещением постоянного дежурного персонала (поста охраны или администрации объекта) «К», «О», «С», «Г», «У»	наличие	нет			п.6.3.6	
		0	1	1	1	Обозначение у дверей кабины символом доступности кабины для инвалидов, в том числе рельефным, на высоте 1.35 м «К», «О», «С», «Г», «У»	наличие	нет				
		0	1	1	1	Указатели направления пути к ближайшей доступной для МГН туалетной кабине (в случае недоступности туалетной кабины для МГН) «К», «О», «С», «Г», «У»	наличие	нет			п.6.5.1	
5.1	Кабина в общественной уборной 2,3-этаж	1	0	0	0	Доля доступных для МГН кабин в общем количестве кабин уборных, «К», «О», «С», «Г», «У»	%	5	5	п.6.3.2		
		1	1	1	1	Пространство для кресла-коляски рядом с унитазом шириной «К»	м	0,3	Не менее 0,8			
		1	1	1	1	Ширина кабины «К»	м	0,9	Не менее 1,65			
		1	1	1	1	Глубина кабины «К»	м	1,2	Не менее 2,2			
		1	1	1	1	Ширина двери кабины «К»	м	0,81	Не менее 0,9			
		1	0	0	0	Направление открывания двери кабины «К», «О», «С», «Г», «У»		наружу	наружу		п.6.3.3	
		1	0	0	0	Опорные поручни «О», «К»	наличие	да				
		0	0	1	1	Крючки для одежды, костылей и других принадлежностей «К», «О», «С», «Г», «У»	наличие	нет				

3. этаж	0	1	1	1	Поручни около умывальника «О», «С», «К»	наличие	да		
	0	1	1	1	Система тревожной сигнализации, обеспечивающая связь с помещением постоянного дежурного персонала (поста охраны или администрации объекта) «К», «О», «С», «Г», «У»	наличие	нет		п. 6.3.6
	0	1	1	1	Обозначение у дверей кабины символом доступности кабины для инвалидов, в том числе рельефным, на высоте 1,35 м «К», «О», «С», «Г», «У»	наличие	нет		
	0	1	1	1	Указатели направления пути к ближайшей доступной для МГН туалетной кабине (в случае недоступности туалетной кабины для МГН) «К», «О», «С», «Г», «У»	наличие	нет		п. 6.5.1
5.3 Кабина душевая закрытая	0	0	0	0	Количество доступных кабин с пространством для подъезда кресла-коляски	количество	-	Не менее одной	п. 6.3.4
5.4 Кабина душевая открытая в туалете 1 этаж	1	1	1	1	Кабина должна быть оборудована: переносным или складным сиденьем на высоте: «К», «О», «С»	м	нет	Не более 0,48	п. 6.3.5

#### 6. Автостоянки

Наименование ОСИ (см. прим. п.5)									
Администрация Петроградского района Санкт-Петербурга									
Название зоны									
6.1 Индивидуальная автостоянка на участке около здания учреждения	0	0	0	0	Места для автотранспорта инвалидов «К», «О»	%		10% мест от общего количества (но не менее одного места)	п. 5.2.1
6.2 Многоуровневые автостоянки	0	0	0	0	Наличие мест для автомобилей инвалидов на креслах-колясках у выхода на первом этаже или около лифтов, размеры которых соответствуют нормативным требованиям в части размещения в лифтах инвалидов на креслах-колясках.	Наличие	-		П.5.2.5

+7 (921) 364-83-48  
Телефон

Специалист по разработке проектов  
Уд. № 7827 00073664  
Заполнил Анкету:

Дубик Г.А.  
ФИО

(подпись)

« 28 июля 2019 г.

Согласовано:

Директор ГБОУ школа №25  
Должность руководителя обследованного  
объекта

Петрова А.Б.  
ФИО

(подпись)

« \_\_\_ » \_\_\_\_\_ 2019 г.

**АКТ**  
**согласованных с общественным объединением инвалидов**  
**мер для обеспечения доступа инвалидов к месту предоставления услуги**  
(в случаях, если существующие объекты социальной, инженерной и транспортной инфраструктур невозможно полностью приспособить с учетом потребностей инвалидов до проведения реконструкции или капитального ремонта)

*Государственное бюджетное общеобразовательное учреждение*  
*школа №25 Петроградского района Санкт-Петербурга*  
*ГБОУ школа №25 Петроградского района Санкт-Петербурга*

**I. Краткая характеристика объекта социальной инфраструктуры (далее – Объект)**

Адрес Объекта, на котором предоставляются услуги и составляется данный акт:  
*197110, Санкт-Петербург, ул.Большая Зеленина, д.30, лит .А*

Сведения об Объекте:

*1 отдельно стоящее здание 4 этажа, 3378,6кв. м;*

*наличие прилегающего земельного участка: да, 2737кв. м;*

Форма собственности: *государственная;*

Объект культурного наследия: *нет;*

Арендодатель: *нет;*

Основание для пользования Объектом: *оперативное управление;*

Административно-территориальная подведомственность: *региональная;*

Наименование и адрес вышестоящей организации: *Администрация Петроградского района, 197101, Санкт-Петербург, ул.Большая Монетная д.17-19*

**II. Краткая характеристика действующего порядка предоставления на Объекте услуг населению**

Основной вид деятельности: ОКВЭД- 80.21.1 *Образование основное общее*

Наименование предоставляемых услуг: *Образование основное;*

Плановая мощность (посещаемость, количество обслуживаемых граждан в день, вместимость, пропускная способность): *186 человек/день;*

Форма способа оказания услуг: *на объекте;*

Категории обслуживаемого населения по возрасту (дети, взрослые трудоспособного возраста, пожилые; все возрастные категории): *дети;*

Категорий инвалидов, для которых согласовываются меры для обеспечения доступа на Объект: *инвалиды на креслах-колясках, инвалиды с нарушениями опорно-двигательного аппарата, инвалиды с нарушением зрения, инвалиды с нарушением слуха, инвалиды с нарушением интеллекта.*

Мы, нижеподписавшиеся,

*Директор государственного бюджетного общеобразовательного учреждения школа № 25 Петроградского района Санкт-Петербурга Петрова Анна Борисовна с одной стороны, и председатель Межрегиональной общественной организации помощи*

*инвалидам «Прекрасный Мир» Никитин Алексей Григорьевич, с другой стороны, составили настоящий акт о нижеследующем:*

Согласно статье 15 Федерального закона от 24.11.1995 № 181-ФЗ «О социальной защите инвалидов в Российской Федерации» (далее - Федеральный закон № 181-ФЗ) в случае, если объект социальной инфраструктуры невозможно полностью приспособить с учетом потребностей инвалидов, собственник этого объекта до его реконструкции или капитального ремонта должен принимать меры для обеспечения доступа инвалидов к месту предоставления услуги, согласованные с одним из общественных объединений инвалидов.

### **III. Оценка соответствия уровня доступности для инвалидов Объекта по данному адресу для согласования мер по обеспечению доступа инвалидов к месту предоставления услуги**

Указывается наличие или отсутствие (на момент осмотра) нижеуказанных показателей и категория инвалидов, для которой данный показатель имеет значение: *да (соответствуют для К,О,С,Г,У / не соответствуют для К,О,С,Г,У) / нет.*

1. Выделенные стоянки автотранспортных средств для инвалидов: *нет*
2. Пандус стационарный наружный: *да, (не соответствует К);*
3. Пандус стационарный внутренний: *да, (не соответствует К);*
4. Пандус инвентарный, роллопандус: *нет;*
5. Наружная лестница входной зоны: *да, (частично соответствует О, не соответствует С);*
6. Внутренняя лестница входной зоны: *нет;*
7. Поручни наружные входной зоны: *да, (не соответствуют О,С);*
8. Поручни внутренние входной зоны: *нет;*
9. Дверные проемы входной зоны: *да, (не соответствуют К,О,С);*
10. Подъемные платформы наружные: *нет;*
11. Подъемные платформы внутренние: *да, (соответствует К);*
12. Кнопка вызова персонала на входной зоне (установлена на высоте от 0,75-1,2 м): *нет;* дополнительно установлена табличка с номером телефона: *нет;*
13. Лифт пассажирский: *нет;*
14. Лифт грузовой: *нет;*
15. Мобильные лестничные подъемники: *да;*
16. Санитарно-гигиеническое помещение: *да, (частично соответствует К,О,Г,У не соответствует С);*
17. Наличие носителей информации о путях движения на объекте для всех категорий инвалидов К,О,С,Г,У: *нет;*
  - 17.1. тактильная предупреждающая и направляющая разметка на путях движения инвалидов с нарушениями зрения: *нет;*
  - 17.2. дублирование необходимой для инвалидов с нарушениями зрения информации в виде: звуковой информации: *нет;* надписей, знаков и иной текстовой и графической информации знаками, выполненными рельефно-точечным шрифтом Брайля: *да;*
  - 17.3. дублирование необходимой для инвалидов по слуху звуковой информации в виде зрительной информации: *нет;*
  - 17.4. наличие на электронных средствах (информационный киоск), отображения информации в режиме для слабовидящих пользователей: *нет;*

18. На официальном сайте *Государственного бюджетного общеобразовательного учреждения школа №25 Петроградского района Санкт-Петербурга* в информационно- телекоммуникационной сети «Интернет» <http://cor025.petersburgedu.ru/> размещение информации о порядке предоставления услуг для инвалидов на Объекте: *нет*;

19. Версия для слабовидящих на официальном сайте учреждения: *да*

#### IV. Согласование мер по обеспечению доступности места предоставления услуги для инвалидов и других маломобильных групп

В связи с необходимостью обеспечения доступности для инвалидов и других маломобильных групп населения в *Государственном бюджетном общеобразовательном учреждении школа № 25 Петроградского района Санкт-Петербурга* расположенном по адресу: *197110, Санкт-Петербург, ул. Большая Зеленина, д.30, лит.А* и учитывая, что до проведения реконструкции или капитального ремонта помещений, в которых расположен Объект, являющийся в настоящее время частично доступным для инвалидов и других маломобильных групп населения, в соответствии со статьей 15 Федерального закона № 181-ФЗ согласовываются меры, обеспечивающие условия предоставления услуги для инвалидов и других маломобильных групп:

№ п/п	Категории инвалидов, для которых разработаны меры К, О, С, Г, У	Принятые меры для обеспечения доступа инвалидов к месту предоставления услуги на Объекте услуг(и) на момент осмотра, до проведения реконструкции или капитального ремонта	№ приказа, дата
1	2	3	4
<b>Основные меры</b>			
1		Зона: территория, прилегающая к Объекту, принадлежащая организации, расположенной на Объекте (пути движения по территории)	
1.1	К,О,С,Г,У	Доступно движение по территории прилегающей к объекту. Достаточно места для проезда, маневрирования на кресле-коляске.	
1.2	К,О,С,Г,У	<b>Приказом № 445 от 01.08.2019 г.</b> назначены ответственные сотрудники учреждения: -Осипов Ю.И. гардеробщик; -Сергеев Р.В. водитель, для сопровождения инвалидов и МГН, помощи при входе и выходе из здания, по путям перемещения внутри здания, до места предоставления услуги, перемещения внутри здания и ситуационную помощь, с которыми проведен инструктаж в соответствии с приказом и в должностные инструкции, которых внесены соответствующие изменения. Информация о проведении инструктажа в отношении вышеуказанных сотрудников отражены в журнале проведения инструктажа. <b>(Инструктаж проведен)</b>	<b>Приказ № 445 от 01.08.2019 г.</b>
2		Зона: входной узел (наружные лестницы, пандусы, входные площадки, подъемные платформы, входные тамбуры,	

		<b>входные двери, вестибюли)</b>	
2.1	К,О,С,Г,У	<p>Территория школы ограждена забором.</p> <p>Перед входом на внутреннюю территорию оборудован входной узел с входной калиткой.</p> <p>Рядом с калиткой отсутствует тактильная пиктограмма доступности для инвалидов.</p> <p>Отсутствует кнопка вызова, отсутствует контактная информация с номером телефона ответственного сотрудника организации, для оказания помощи инвалиду по сопровождению до места предоставления услуги.</p> <p>Оборудован входной узел со шлагбаумом.</p> <p>Отсутствует обеспечение средствами информационной поддержки на путях движения.</p>	
2.2	К,О,С,Г,У	<p><u>Основной вход</u></p> <p>Перед наружным лестничным маршем, перед пандусом отсутствует кнопка вызова, отсутствует контактная информация с номером телефона ответственного сотрудника организации, для оказания помощи инвалиду по сопровождению до места предоставления услуги.</p>	
2.3	О,С,Г,У	<p>Перед входом в здание установлен наружный лестничный марш.</p> <p>Доступна площадка для передвижения перед лестничным маршем.</p> <p>Доступная площадка для передвижения перед лестницей от входной двери.</p> <p>Перед лестничным маршем отсутствует напольная, тактильная, предупреждающая контрастная маркировка.</p> <p>Тактильные напольные указатели перед лестницами следует выполнять по <u>ГОСТ Р 52875-2018</u></p> <p>На проступях краевых ступеней лестничного марша нанесены полосы контрастные с поверхностью ступеней.</p> <p>Наружный лестничный марш оборудован опорными поручнями.</p> <p>Завершающие горизонтальные части поручней лестничного марша, не вынесены параллельно уровню площадки перед лестничным маршем и длиннее наклонной части лестничного марша на 0,3м.</p> <p>На боковой, внешней по отношению к маршу, поверхности поручней должны предусматриваться рельефные предупредительные полосы об окончании перил.</p>	
2.4	К	<p>Перед входом в здание школы, для обеспечения доступа инвалидов на креслах-колясках в помещение школы, установлен стационарный пандус.</p> <p>Пандус оборудован двухсторонними двухуровневыми опорными поручнями.</p> <p>Доступна площадка для передвижения перед подъемом на пандус.</p> <p>Доступная площадка для передвижения перед пандусом от входной двери.</p> <p>Длина марша пандуса больше нормы.</p> <p>Угол наклона пандуса больше нормы.</p> <p>Поворотная площадка меньше нормы.</p>	

2.5	К,О,С,Г,У	<p>Над входным узлом имеется архитектурный элемент здания, частично закрывающий навесом, установлено освещение.</p> <p>На крыльце установлено ограждение.</p> <p>Доступно передвижение по крыльцу.</p> <p>Входной узел не обозначен тактильной пиктограммой доступности для инвалидов.</p> <p>Установлена тактильная информационная вывеска с названием организации, часами работы, номером телефона (812)235-42-13 текстом со шрифтом Брайля.</p> <p>Отсутствует контрастная маркировка проёма входной двери.</p> <p>Отсутствует тактильная, предупреждающая, контрастная информация перед входной дверью.</p> <p>Ширина входной двери, внутренней двери тамбура меньше нормы.</p> <p>Завышен порог входной двери.</p> <p>У доводчика на входной двери отсутствует задержка на 5 секунд.</p> <p>Стеклопанель внутреннего тамбура не имеет контрастную маркировку.</p> <p>Отсутствует контрастная маркировка проёма внутреннего тамбура.</p> <p>В полу тамбура установлена металлическая водосборная решётка находящаяся в уровне с поверхностью покрытия пола.</p> <p>Передвижение в тамбуре доступно.</p>	
2.6	К,О,С,Г,У	<p><u>Дополнительный вход</u></p> <p>На входном узле отсутствует кнопка вызова, отсутствует контактная информация с номером телефона ответственного сотрудника организации, для оказания помощи инвалиду по сопровождению до места предоставления услуги.</p> <p>Над входным узлом отсутствует навес, отсутствует освещение.</p> <p>Входной узел не обозначен тактильной пиктограммой доступности для инвалидов.</p> <p>Отсутствует контрастная маркировка проёма входной двери.</p> <p>Отсутствует тактильная, предупреждающая, контрастная информация перед входной дверью.</p> <p>Полотно входной двери не имеет смотровое окно.</p> <p>Ширина входной двери, меньше нормы, завышен порог.</p> <p>У доводчика на входной двери отсутствует задержка на 5 секунд.</p> <p>Ширина внутреннего тамбура меньше нормы, завышен порог.</p> <p>Передвижение доступно.</p>	
2.7	О,С,Г,У	<p><u>Внутренний лестничный марш.</u></p> <p><u>Направление движения ступеней лестницы вверх.</u></p> <p>Доступна площадка для передвижения перед лестничным маршем.</p> <p>Доступная площадка для передвижения перед лестницей от входной двери.</p> <p>Перед лестничным маршем отсутствует напольная, тактильная, предупреждающая контрастная маркировка.</p>	



		<p>Тактильные напольные указатели перед лестницами следует выполнять по <u>ГОСТ Р 52875-2018</u></p> <p>На проступях краевых ступеней лестничного марша нанесены полосы контрастные с поверхностью ступеней.</p>	
2.8	К,О	<p><b>Подъемная платформа</b></p> <p>Для преодоления лестничных маршей инвалидами с нарушением опорно-двигательного аппарата, в том числе на креслах-колясках, обеспечения доступа к помещениям школы установлена:</p> <p><b>Подъемная платформа наклонного типа с возможным изменением курса. Модель БК 320</b></p> <p>Доступна площадка для подъезда к подъемной платформе</p> <p>Доступна площадка для подъезда к подъемной платформе вертикального типа, перед опусканием.</p> <p>Назначен сотрудник организации прошедший обучение на управление подъемником.</p> <p>Ведется Журнал обслуживания.</p>	<p>Приказ № 445 от 01.08.2019 г.</p>
2.9	К,О,С,Г,У	<p>Помощь до места предоставления услуги включая допуск на объект сурдопереводчика, тифлосурдопереводчика и инвалидов с нарушениями зрения, использующих собаки-поводыря при наличии документа, подтверждающего ее специальное обучение (приказ Минтруда России от 22.06.2015 г № 38) организовано с помощью ответственных за сопровождение сотрудников учреждения, указанных в п.1.2</p>	<p>Приказ № 445 от 01.08.2019 г.</p>
3		<p><b>Зона: пути перемещения внутри здания (коридоры, переходы в другое здание, дверные и открытые проемы, внутренние лестницы, внутренние пандусы, подъемные платформы, лифты, пути эвакуации)</b></p>	
3.1	К,О,С,Г,У	<p>Переходы в другое здание, лифты отсутствуют.</p> <p>Пути перемещения внутри здания коридоры, дверные и открытые проемы, достаточны для передвижения.</p>	
3.2	О,С,Г,У	<p><b>Межэтажный лестничный марш.</b></p> <p><b>Двери междуэтажного лестничного марша.</b></p> <p>Отсутствует тактильная пиктограмма доступности для инвалидов.</p> <p>Отсутствует контрастная маркировка проёма входной двери.</p> <p>Отсутствует тактильная, предупреждающая, контрастная информация перед входной дверью.</p> <p>Отсутствует смотровое окно.</p> <p>Ширина входной двери меньше нормы.</p> <p>Ширина дверей достаточна для беспрепятственного прохода (при необходимости может быть открыта вторая створка).</p> <p><b>Лестница</b></p> <p>Отсутствуют тактильные рельефно-графические пиктограммы с номером этажа.</p> <p>На проступях краевых ступеней лестничного марша нанесены полосы контрастные с поверхностью ступеней.</p> <p>На лестничном марше установлены перила с деревянным поручнем, с внутренней стороны.</p> <p>Завершающие горизонтальные части поручня должны быть длиннее марша лестницы или наклонной части пандуса на 0,3 м.</p> <p>Тактильные напольные указатели перед лестницами следует</p>	

		выполнять по ГОСТ Р 52875-2018	
3.3	К	<p><b>Мобильные подъемники.</b>  Для обеспечения доступа инвалидов на креслах-колясках к помещениям школы в наличии имеются:  гусеничные мобильные лестничные подъемники и инвалидные универсальные кресло-коляски.  Ведется Журнал зарядки и обслуживания.  Назначен сотрудник организации, прошедший обучение на управление подъемником.</p>	
3.4	К,О	<p><b>Внутренний стационарный пандус.</b>  Для обеспечения доступа инвалидов на креслах-колясках в помещении:  -Сенсорно-динамический зал,  -Педагоги-психологи,  -Учитель-логопед,  установлен стационарный пандус.  Пандус оборудован односторонними двухуровневыми опорными поручнями.  Имеются несоответствия в расположении поручней на высоте.  А именно: нижний поручень 0,65см.,  верхний поручень 0,84см.  Доступна площадка для передвижения перед подъемом на пандус.  Доступная площадка для передвижения перед пандусом от входной двери.  Угол наклона пандуса больше нормы.  По продольным краям маршеа пандуса для предотвращения соскальзывания трости или ноги следует предусматривать колесоотбойники высотой не менее 0,05 м</p>	
3.5	К,О,С,Г,У	<p>Эвакуационный выход частично адаптирован для инвалидов.  Разработать пути эвакуации для инвалидов и МГН с учётом требований СП 59.13330.2012 п.5.2.23, СП 59.13330.2012 п.5.2.34 и пожарных рисков.</p>	
3.6	К,О,С,Г,У	<p>Перемещение инвалидов, оказание ситуационной помощи внутри здания организовано с помощью ответственных за сопровождение сотрудников организации, указанных в п.1.2</p>	<p>Приказ  № 445  от  01.08.2019 г.</p>
4		<b>Зона: места обслуживания инвалидов</b>	
4.1	К,О,С,Г,У	<p>Целевая зона - зона обслуживания инвалидов из числа посетителей - находится на этажах здания.  Отсутствуют тактильные, рельефно-графические, информационные мнемосхемы на этажах школы.  В холле расположен пост охраны.  На входном узле установлена рамка металлоискателя шириной 0,77 см.  Имеется проход для инвалидов  Холл является аудиторией для приёма посетителей инвалидов, установлены сидячие места для отдыха, ожидания.</p>	

		<p><i>Гардероб.</i>      Расположен на первом этаже.      Отсутствует тактильная пиктограмма доступности для инвалидов.      Отсутствует тактильная, предупреждающая, контрастная информация перед входной дверью.      Ширина двери меньше нормы</p> <p><i>Помещение столовая.</i>      Расположено на первом этаже.      Отсутствует тактильная пиктограмма доступности для инвалидов.      Отсутствует контрастная маркировка проёма входной двери.      Отсутствует тактильная, предупреждающая, контрастная информация перед входной дверью.      Ширина двери меньше нормы      Ширина двери достаточна для беспрепятственного прохода в здание (при необходимости может быть открыта вторая створка).</p> <p><i>Спортивный зал.</i>      Отсутствует тактильная пиктограмма доступности для инвалидов.      Отсутствует контрастная маркировка проёма входной двери.      Отсутствует тактильная, предупреждающая, контрастная информация перед входной дверью.      Ширина двери меньше нормы      Ширина двери достаточна для беспрепятственного прохода в здание (при необходимости может быть открыта вторая створка).      Спортивный зал не адаптирован для инвалидов.</p> <p><i>-Сенсорно-динамический зал,      -Педагоги-психологи, -Учитель-логопед.</i>      Отсутствует тактильная пиктограмма доступности для инвалидов.      Отсутствует контрастная маркировка проёма входной двери.      Отсутствует тактильная, предупреждающая, контрастная информация перед входной дверью.      Ширина двери меньше нормы</p> <p><i>-Малый конференц зал</i>      Помещение не обозначено тактильной пиктограммой доступности для инвалидов.      Отсутствует контрастная маркировка проёма входной двери.      Отсутствует тактильная, предупреждающая, контрастная информация перед входной дверью.      Параметры входной двери, не соответствуют нормам (ширина двери)      Ширина дверей достаточна для беспрепятственного прохода в здание (при необходимости может быть открыта вторая створка).</p>	
--	--	--	--

		<p>Помещение малого конференц зала одноуровневое. От входной зоны справа и левой стороны расположены ряды с сидячими местами. Отсутствуют кресла с вмонтированными системами индивидуального прослушивания. Отсутствует индукционный контур или другие индивидуальные беспроводные устройства. Малый конференц зал оборудован проектором</p> <p><i>-Музыкальная гостиная</i> Помещение не обозначено тактильной пиктограммой доступности для инвалидов. Отсутствует контрастная маркировка проёма входной двери. Отсутствует тактильная, предупреждающая, контрастная информация перед входной дверью. Параметры входной двери, не соответствуют нормам (ширина двери) Ширина дверей достаточна для беспрепятственного прохода в здание (при необходимости может быть открыта вторая створка).</p> <p><i>Помещения, кабинеты</i> Ширина коридоров доступна для прохода. Пиктограммы направления движения отсутствуют. Отсутствует тактильная пиктограмма доступности для инвалидов. Отсутствует контрастная маркировка проёма входной двери. Отсутствует тактильная, предупреждающая, контрастная информация перед входной дверью.</p>	
4.2	К,О,С,Г,У	<p>Перемещение инвалидов и МГН внутри здания организовано с помощью ответственных за сопровождение сотрудников. Оказание ситуационной помощи инвалидам при учреждении предоставляется см. пункт 1.2</p>	<p>Приказ № 445 от 01.08.2019 г.</p>
5.		<b>Зона: санитарно-гигиенические помещения (туалетные и душевые кабины)</b>	
5.1	К,О,С,Г,У	<p><i>Санитарно-гигиеническое помещение на первом этаже.</i> Универсальная кабина. Отсутствует пиктограмма доступности для инвалидов. Ширина входной двери меньше нормы. Отсутствует контрастная маркировка проёма входной двери. Отсутствует тактильная, предупреждающая, контрастная информация перед входной дверью. Унитазы оборудованы стационарными и стационарными откидными опорными поручнями возле унитаза. Отсутствует опорный поручень у раковины умывальника. Установлено зеркало у раковины умывальника выше нормы. Отсутствует крючок для костылей с тактильной пиктограммой. Отсутствует кнопка экстренной помощи с тактильной пиктограммой. В доступных кабинах следует применять водопроводные краны с рычажной рукояткой и термостатом, а при</p>	

		<p>возможности - с автоматическими и сенсорными кранами бесконтактного типа. Применение кранов с раздельным управлением горячей и холодной водой не допускается. п. 5.3.9 СП 59.13330.2012</p> <p>Туалет не адаптирован для инвалидов по зрению</p>	
5.2	К,О,С,Г,У	<p><i>Санитарно-гигиеническое помещение на втором этаже.</i></p> <p>Кабина в общественной уборной.</p> <p>Отсутствует пиктограмма доступности для инвалидов.</p> <p>Ширина входной двери меньше нормы.</p> <p>Отсутствует контрастная маркировка проёма входной двери.</p> <p>Отсутствует тактильная, предупреждающая, контрастная информация перед входной дверью.</p> <p>Ширина двери кабины меньше нормы.</p> <p>Расстояние между унитазом и стеной меньше нормы.</p> <p>Унитазы оборудованы стационарными и стационарными откидными опорными поручнями возле унитаза.</p> <p>Отсутствует опорный поручень у раковины умывальника.</p> <p>Отсутствует зеркало у раковины умывальника выше нормы.</p> <p>Отсутствует крючок для костылей с тактильной пиктограммой.</p> <p>Отсутствует кнопка экстренной помощи с тактильной пиктограммой.</p> <p>Туалет не адаптирован для инвалидов по зрению</p>	
5.3	К,О,С,Г,У	<p><i>Санитарно-гигиеническое помещение на третьем этаже.</i></p> <p>Кабина в общественной уборной.</p> <p>Отсутствует пиктограмма доступности для инвалидов.</p> <p>Ширина входной двери меньше нормы.</p> <p>Отсутствует контрастная маркировка проёма входной двери.</p> <p>Отсутствует тактильная, предупреждающая, контрастная информация перед входной дверью.</p> <p>Ширина двери кабины меньше нормы.</p> <p>Расстояние между унитазом и стеной меньше нормы.</p> <p>Унитазы оборудованы стационарными и стационарными откидными опорными поручнями возле унитаза.</p> <p>Установлены опорные поручни у раковин умывальников ниже нормы.</p> <p>Отсутствует зеркало у раковины умывальника.</p> <p>Отсутствует крючок для костылей с тактильной пиктограммой.</p> <p>Отсутствует кнопка экстренной помощи с тактильной пиктограммой.</p> <p>Туалет не адаптирован для инвалидов по зрению</p>	
6		<b>Информационное обеспечение на Объекте:</b>	
6.1	К,О,С,Г,У	Информационное обеспечение на объекте обеспечивается с помощью ответственного за сопровождение инвалидов сотрудника в соответствии с приказом. См. п.1.2	Приказ № 445 от 01.08.2019 г.
6.2	К,О,С,Г,У	На официальном сайте учреждения в информационно-телекоммуникационной сети «Интернет» <a href="http://cor025.petersburgedu.ru/">http://cor025.petersburgedu.ru/</a> размещена информация о предоставляемых услугах: -контактная информация;	

		- о путях движения к объекту от ближайшей остановки наземного пассажирского транспорта (схема); - версия сайта для слабовидящих граждан Не размещена информация о доступности для инвалидов на объекте. - информация о предоставлении услуг инвалидам; - условия доступности по зонам, наименованию зон для различных категорий инвалидов; - информация с указанием наличия / отсутствия парковки для инвалидов также указана наличия / отсутствия санузла для инвалидов.	
6.3	К,О,С,Г,У	<b>Приказом №</b> от <b>г.</b> назначен ответственный сотрудник школы: для размещения информации об условиях доступности для инвалидов, предоставляемых услугах на сайте учреждения.	<b>Приказ №</b> <b>от</b>
<b>Дополнительные меры (при наличии)</b>			
7		<b>Зона: пути движения к Объекту</b>	
7.1	К,О,С,Г,У	Маршрут движения от ближайшей остановки общественного транспорта на ул.Большая Зеленина <b>-50м.</b> <b>Общественный наземный транспорт:</b> <i>Автобус: №25, №25а</i> <i>Марирутное такси: №131</i> <b>Общественный подземный транспорт:</b> <i>Станция метро: «Чкаловская» -750м.</i>	
8		<b>Зона: места парковки для автомобилей инвалидов</b>	
8.1	К,О	Оборудованной для инвалидов автостоянки на территории прилегающей к учреждению нет.	

Директор ГБОУ школа №25  
Петроградского района  
Санкт-Петербурга



/Петрова А.Б./

Председатель Межрегиональной  
общественной организации помощи  
инвалидам «Прекрасный Мир»



/Никитин А.Г. /



М.П.

Дата

М.П.

Дата